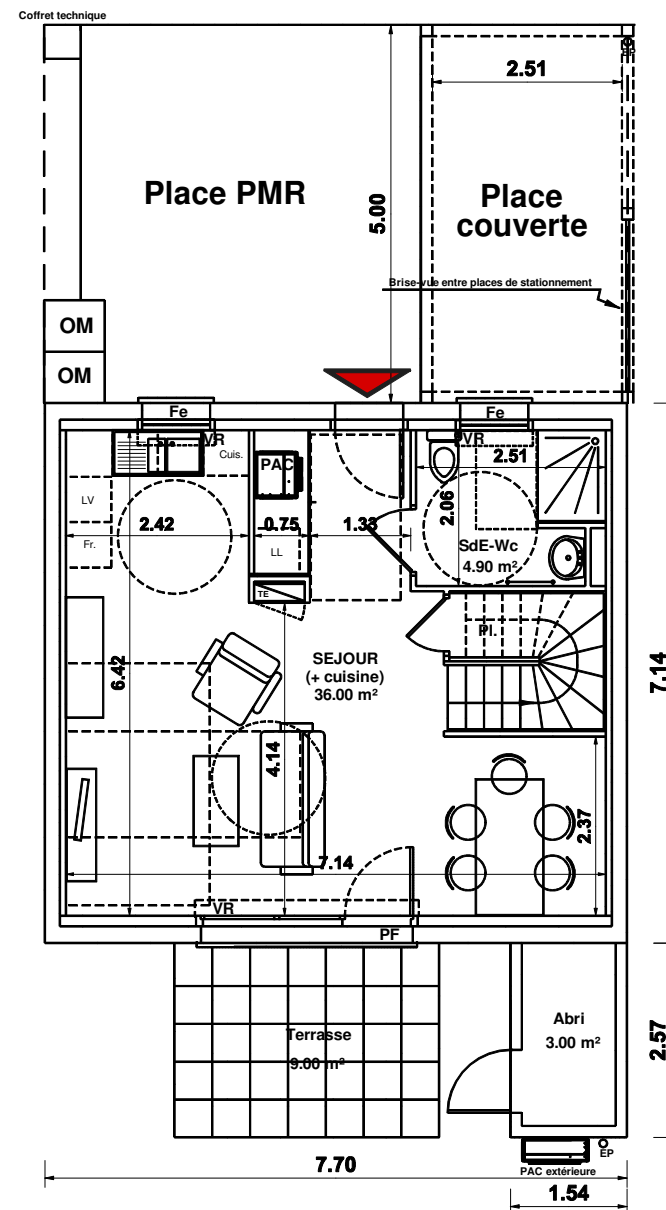
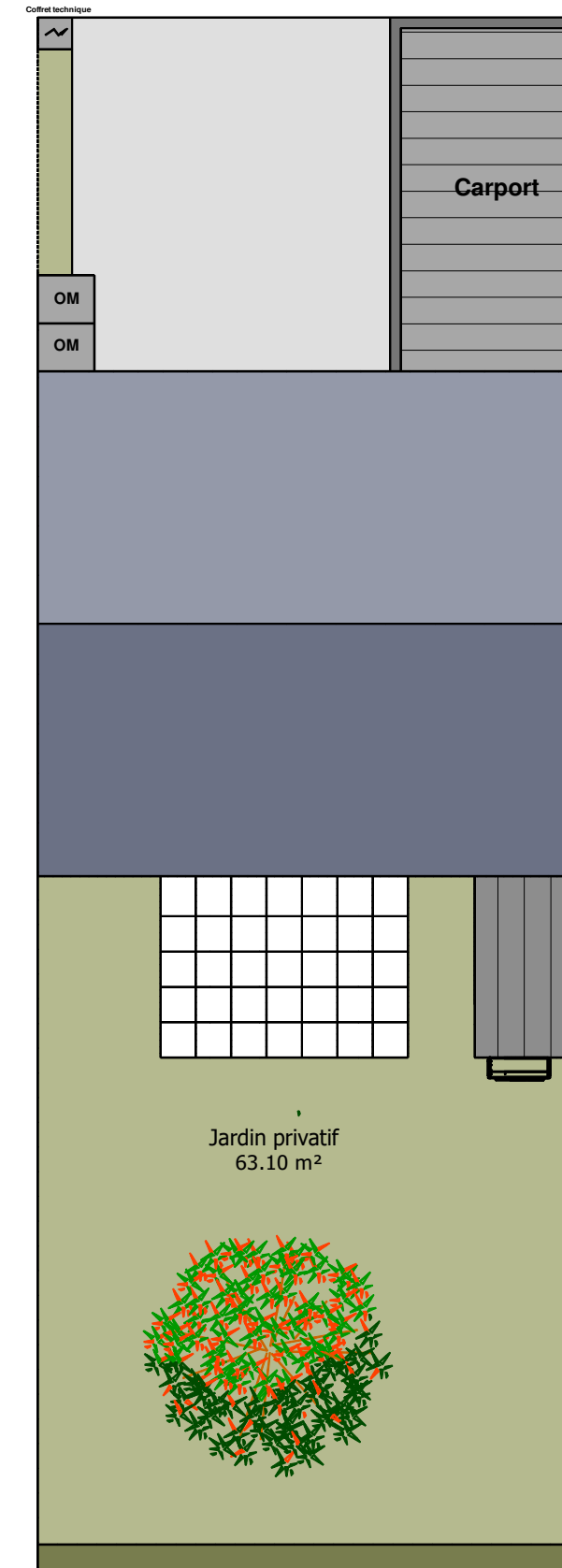
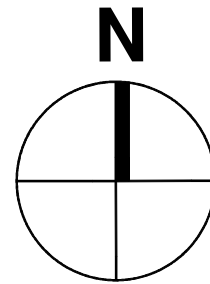
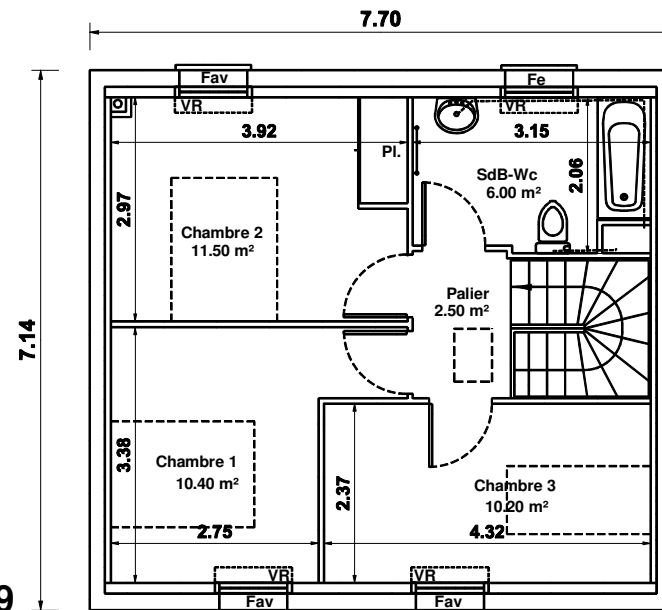




<b>Maison</b>	<b>4 pièces</b>	<b>M 9</b>
---------------	-----------------	------------

Rez de Chaussée	
Séjour - Cuisine (avec placard)	36.00 m <sup>2</sup>
SdE-WC	4.90 m <sup>2</sup>
Etage	
Chambre 1	10.40 m <sup>2</sup>
Chambre 2	11.50 m <sup>2</sup>
Chambre 3	10.20 m <sup>2</sup>
Salle de Bains - WC	6.00 m <sup>2</sup>
Palier	2.50 m <sup>2</sup>
<b>SURFACE HABITABLE</b>	<b>81.50 m<sup>2</sup></b>
Jardin	63.10 m <sup>2</sup>
Terrasse	9.00 m <sup>2</sup>
Abri	3.00 m <sup>2</sup>

Indice A



Lave-Linge	Lave-Vaisselle	Frigo	Cuisson	Placard	Tableau électrique	PAC	Volet roulant	Fenêtre	Porte fenêtre	Fenêtre allège vitrée
LL	LV	Fr.	Cuis.							
	AIRE DE MANOEUVRE PMR									
	PI.									

LE PRESENT DOCUMENT EXPRIME LA FIGURE ET LES DISPOSITIONS GENERALES DE L'APPARTEMENT.  
DES VARIANTES PEUVENT INTERVENIR EN FONCTION DES  
TECHNIQUES REGLEMENTAIRES DE LA REALISATION TANT EN CE QUI CONCERNE LES DIMENSIONS LIBRES QUE L'EQUIPEMENT